











Höchste Eisenbahn!



H0-SPUR **KATALOG 2024**

Eisenbahnmodelle mit höchster Detailtreue.

Zeichenerklärung

	Länge über Puffer
	Angetriebene Achsen
	Räder mit Haftreifen
	Befahrbarer Mindestradius
	Sound
	Wechselstrom
	Highend Edition mit Innenbeleuchtung und Rotlicht zum Ein- und Ausschalten
	Decoderschnittstelle

Ep I Epoche I (1837–1920)

Ep II Epoche II (1920–1945)

Ep III Epoche III (1945–1970)

Ep IV Epoche IV (1970–1990)

Ep V Epoche V (1990–2005)

Ep VI Epoche VI (ab 2005)

Inhalt

Editorial	3	1216	22
5045 Vindobona	4	Projekt ÖBB 1822	24
5145 Blauer Blitz	6	ÖBB 1064	25
ÖBB 5044 / BBÖ VT 44	7	Cityjet	26
ÖBB 1280	8	CAT / Cityjet / Ventus	30
ÖBB 1280 / DR E88.2	9	ÖBB 4020	32
ÖBB 2050	10	ÖBB Cityjet Doppelstockwagen	34
ÖBB 1080	12	Doppelstockwagen „Wiesel“	36
ÖBB 1080 / DR E88.0	13	ÖBB Railjet II	38
Vectron 1293	14	ÖBB Personenwagen UIC-X 22-35	40
Diesel-Lokomotive ÖBB 2068	16	ÖBB Personenwagen Sets	41
E-Lokomotive ÖBB 1163	17	ÖBB Bi Personenwagen	42
ÖBB 2070	18	Innofreight Scruptainer	43
MAK G 800	19	Seilbahn D-Line	44
ÖBB 1016 / ÖBB 1116	20	Seilbahn-Zubehör	47

IMPRESSUM: Gestaltung: HeuschneiderPlatzer OG | Fotos: HeuschneiderPlatzer OG, Andreas Cinibulk | Druck: Print Alliance HAV Produktions GmbH | 2024 © Copyright by Jägerndorfer GmbH Änderungen, Liefermöglichkeiten und Druckfehler vorbehalten. Eine Haftung wird diesbezüglich ausgeschlossen. Bei den abgebildeten Mustern handelt es sich teilweise um Handmuster oder Symbolfotos. Alle Rechte vorbehalten.

Editorial

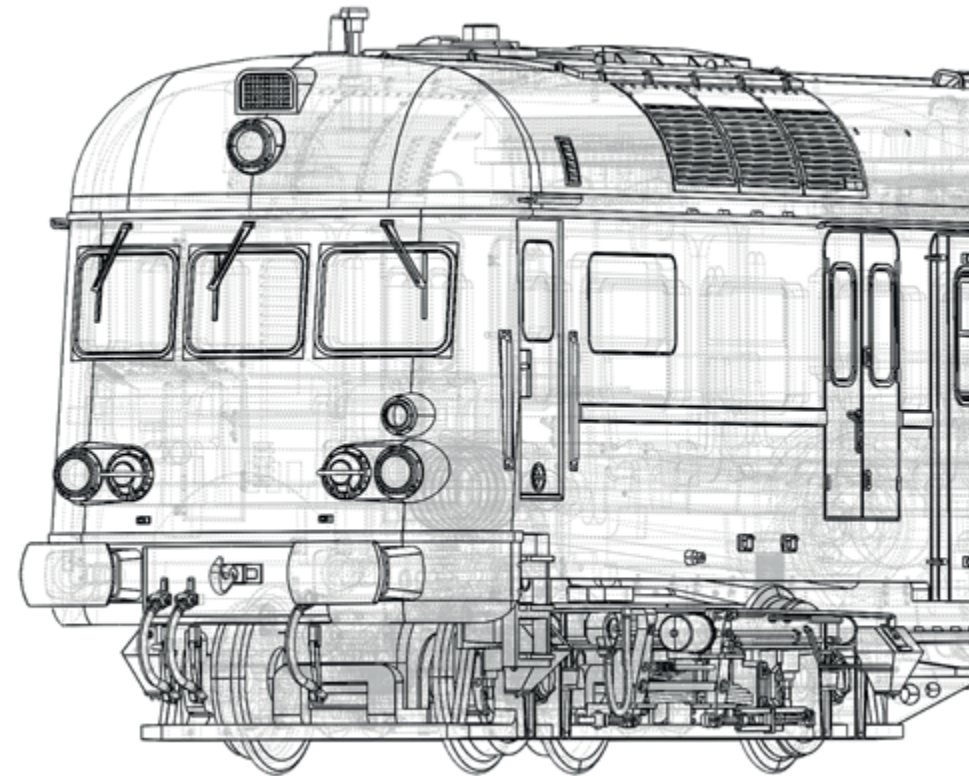
Liebe H0-Freunde!

Im heurigen Jahr wollen wir euch wieder mit ein paar tollen Neuheiten überraschen und uns auch für die Verzögerungen aus dem Vorjahr entschuldigen. Speziell müssen wir heute nochmal das Thema ÖBB/BBÖ 1280, DRG E88 ansprechen und auch darüber informieren. Leider ist es nun auch JC widerfahren, dass ein Lieferant, der nicht in Fernost sitzt, Insolvenz anmelden musste. Das dort laufende Projekt, der 1280/E88, war dadurch zeitlich gesehen erheblich beeinträchtigt. Wir können aber nun die Lieferung im Jahr 2024 zusagen, da die völlig neu gebauten Werkzeuge bereits fertig gestellt wurden.

Auch können wir zusichern, dass der im Vorjahr angekündigte Blaue Blitz „Vindobona“ mit zwei angetriebenen Triebköpfen und die beiden 2-teiligen BR 5145, sowie der lange erwartete JC-Vectron heuer im Herbst fertig werden und dann zur Auslieferung kommen. Wir wollen uns an dieser Stelle ausdrücklich bei allen „Blitzen“ recht herzlich bedanken, die uns beim Projekt des Blauen Blitz so tatkräftig unterstützt haben.

Als nächstes großes JC-Thema in H0 ist selbstverständlich der Railjet II zu erwähnen! Unsere Modellkonstruktion konnte bereits abgeschlossen werden, der Werkzeugbau hat begonnen und ab Anfang 2025 wird der JC-Railjet II auf euren Modellschienen seine Runden drehen können. Unser neuer Katalog, den Sie hiermit in Händen halten, beinhaltet noch mehrere neue Triebfahrzeugprojekte, wie die Neuauflagen des 5044, 1216, 1822, 1064 und 4748! Die ÖBB BR 2050 befindet sich im Stadium des Werkzeugbaus und wie ihr auf unserer Titelseite sehen könnt, bestätigen wir hiermit auch die Realisierung der ÖBB/ BBÖ 1080. Wir wünschen euch beim Schmökern viel Spaß und freuen uns ganz besonders, heuer wieder tolle Modelle auf die Schienen zu stellen.

Klaus Jägerndorfer



HIGH END EDITION



HIGH END EDITION

5-teilige Garnitur 5045 „Vindobona“ Ep III

- 3-Licht Spitzensignal
- 4-fenstrige Front mit hohem Dach
- Modell mit Lichtwechsel
- Zug mit 2 angetriebenen Triebköpfen,
1 Restaurantwagen und 2 Zwischenwagen
- für den Betrieb im DCC Modus werden 2 Decoder benötigt
- Flügelrad- und Vindobona Schilder als Ätzteile beiliegend

 1280
  4
  4
  419

Best.-Nr. **25500**



Best.-Nr. **15500**




Best.-Nr. **25502**




Best.-Nr. **15502**







Abbildung zeigt das JC N-Spur Modell

HIGH END EDITION**2-teilige Garnitur 5145 Ep III/IV**

- 2 teiliges Set mit Steuerwagen 6645
- 4 fenstrige Front mit niedrigem Dach
- Halbfenster in saphirblauer Lackierung, erhabene Zierlinie, Flügelrad als Ätzteil beiliegend
- Führerstandsbeleuchtung
- stromführende Kupplung
- Innenbeleuchtung



Best.-Nr. 25100	 	Best.-Nr. 15100	 
---------------------------	---	---------------------------	---

Best.-Nr. 25102	  	Best.-Nr. 15102	  
---------------------------	---	---------------------------	---

HIGH END EDITION**HIGH END EDITION****2-teilige Garnitur 5145 Ep IV**

- 2 teiliges Set mit Steuerwagen 6545
- 3 fenstrige Front mit niedrigem Dach
- Halbfenster in ultramarinblauer Lackierung, Pflatsch und Computernummern
- Führerstandsbeleuchtung
- stromführende Kupplung
- Innenbeleuchtung



Best.-Nr. 25200	 	Best.-Nr. 15200	 
---------------------------	---	---------------------------	---

Best.-Nr. 25202	  	Best.-Nr. 15202	  
---------------------------	---	---------------------------	---

HIGH END EDITION

HIGH END EDITION

Dieseltriebwagen ÖBB 5044.17 Ep IV

- Ausführung ohne Schlusssignalleuchte
- Ausführung in Saphirblau
- Innen- und Führerstandsbeleuchtung
- Blaue Schürze
- Vorderes Drehgestell angetrieben



Best.-Nr. **23050** HIGH END  PLUX 22

Best.-Nr. **13050** HIGH END  PLUX 22

Best.-Nr. **23052** HIGH END  PLUX 22

Best.-Nr. **13052** HIGH END   PLUX 22



HIGH END EDITION

Dieseltriebwagen ÖBB 5044.19 Ep IV

- Ausführung mit Schlusssignalleuchte
- Ausführung in Ultramarinblau
- Innen- und Führerstandsbeleuchtung
- Blaue Schürze
- Vorderes Drehgestell angetrieben



Best.-Nr. **23060** HIGH END  PLUX 22

Best.-Nr. **13060** HIGH END  PLUX 22

Best.-Nr. **23062** HIGH END  PLUX 22

Best.-Nr. **13062** HIGH END   PLUX 22



HIGH END EDITION

Dieseltriebwagen VT44.02

- Ausführung ohne Schlusssignalleuchte
- Ausführung in Saphirblau
- Innen- und Führerstandsbeleuchtung
- Hellblaue Schürze
- Vorderes Drehgestell angetrieben



Best.-Nr. **23070** HIGH END  PLUX 22

Best.-Nr. **13070** HIGH END  PLUX 22

Best.-Nr. **23072** HIGH END  PLUX 22

Best.-Nr. **13072** HIGH END   PLUX 22



HIGH END EDITION**E-Lokomotive 1280.06 Ep III**

- ÖBB-Ausführung
- Antrieb über die charakteristische „Kando“ Kinematik
- feine Dachgestaltung und epochengerechte Pantographen
- Rangierlicht
- Führerstand- und Maschinenraumbelichtung
- Anschlussmöglichkeit für Rangierkupplung



Best.-Nr. 22500	HIGH END	●●● PLUX ●●● 22	Best.-Nr. 12500	HIGH END	●●● PLUX ●●● 22
---------------------------	-----------------	--------------------	---------------------------	-----------------	--------------------

Best.-Nr. 22502	HIGH END	●●● PLUX ●●● 22	Best.-Nr. 12502	HIGH END	●●● PLUX ●●● 22
---------------------------	-----------------	--------------------	---------------------------	-----------------	--------------------

**HIGH END EDITION****E-Lokomotive 1280.17 Ep III**

- ÖBB-Ausführung
- Antrieb über die charakteristische „Kando“ Kinematik
- feine Dachgestaltung und epochengerechte Pantographen
- Rangierlicht
- Führerstand- und Maschinenraumbelichtung
- Anschlussmöglichkeit für Rangierkupplung



Best.-Nr. 22700	HIGH END	●●● PLUX ●●● 22	Best.-Nr. 12700	HIGH END	●●● PLUX ●●● 22
---------------------------	-----------------	--------------------	---------------------------	-----------------	--------------------

Best.-Nr. 22702	HIGH END	●●● PLUX ●●● 22	Best.-Nr. 12702	HIGH END	●●● PLUX ●●● 22
---------------------------	-----------------	--------------------	---------------------------	-----------------	--------------------



HIGH END EDITION

E-Lokomotive E88.204 Ep II

- DRG-Ausführung in Graublau
- Antrieb über die charakteristische „Kando“ Kinematik
- feine Dachgestaltung und epochengerechte Pantographen
- Rangierlicht
- Führerstand- und Maschinenraumbeleuchtung
- Anschlussmöglichkeit für Rangierkupplung

140 mm 5 2 358 mm

Best.-Nr. **22600** HIGH END PLUX 22

Best.-Nr. **12600** HIGH END PLUX 22

Best.-Nr. **22602** HIGH END PLUX 22

Best.-Nr. **12602** HIGH END PLUX 22



HIGH END EDITION

E-Lokomotive 1280.07 Ep II

- BBÖ-Ausführung
- Antrieb über die charakteristische „Kando“ Kinematik
- feine Dachgestaltung und epochengerechte Pantographen
- Rangierlicht
- Führerstand- und Maschinenraumbeleuchtung
- Anschlussmöglichkeit für Rangierkupplung

140 mm 5 2 358 mm

Best.-Nr. **22400** HIGH END PLUX 22

Best.-Nr. **12400** HIGH END PLUX 22

Best.-Nr. **22402** HIGH END PLUX 22

Best.-Nr. **12402** HIGH END PLUX 22



Aufgrund der fortschreitenden Elektrifizierung der Westbahn wurden mehr Güterzug-Lokomotiven benötigt. Der elektrische Teil der insgesamt 22 Lokomotiven wurde von AEG geliefert, der mechanische der ersten 15 Stück von der Lokomotivfabrik StEG. Die restlichen 7 Maschinen produzierte die Lokomotivfabrik Floridsdorf. Bei der Deutschen Reichsbahn wurden die Maschinen in E 88.2 umbenannt. Sie kamen Anfang der 50er-Jahre nach Österreich zurück, als Baureihe 1280 wieder eingesetzt und bis 1976 ausgemustert.

HIGH END EDITION**Diesellokomotive ÖBB 2050.05 Ep VI**

- Museumsausführung in grün mit Flügelrad
- Lichtwechsel
- Führerstands- und Maschinenraumbeleuchtung
- Instrumentenbeleuchtung
- im Digitalmodus Rückfahrlicht schaltbar
- Modell 20502 und 10502: Doppellautsprecher


 204 mm 4 2 358 mm

Best.-Nr. 20500	HIGH END	●●● PLUX ●●● 22	Best.-Nr. 10500	HIGH END	●●● PLUX ●●● 22
Best.-Nr. 20502	HIGH END	●●● PLUX ●●● 22	Best.-Nr. 10502	HIGH END	●●● PLUX ●●● 22



3D-Rendering

HIGH END EDITION**Diesellokomotive ÖBB 2050.011 Ep IV/V**

- Ausführung im Letztzustand in blutorange
- Lichtwechsel
- Führerstands- und Maschinenraumbeleuchtung
- Instrumentenbeleuchtung
- im Digitalmodus Rückfahrlicht schaltbar
- Modell 20512 und 10512: Doppellautsprecher


 204 mm 4 2 358 mm

Best.-Nr. 20510	HIGH END	●●● PLUX ●●● 22	Best.-Nr. 10510	HIGH END	●●● PLUX ●●● 22
Best.-Nr. 20512	HIGH END	●●● PLUX ●●● 22	Best.-Nr. 10512	HIGH END	●●● PLUX ●●● 22



3D-Rendering

HIGH END EDITION

Diesellokomotive ÖBB 2050.002 Ep III

- Ausführung in grün mit Flügelrad und Dachheizungs Aufbau
- Lichtwechsel
- Führerstands- und Maschinenraumbelichtung
- Instrumentenbeleuchtung
- im Digitalmodus Rückfahrlicht schaltbar
- Modell 20522 und 10522: Doppellautsprecher









Best.-Nr. **20520**  

Best.-Nr. **10520**  

Best.-Nr. **20522**   

Best.-Nr. **10522**   



3D-Rendering

HIGH END EDITION

Diesellokomotive ÖBB 2050.01 Ep IV

- Valoušek Design
- Ausführung im Letztzustand in blutorange
- Lichtwechsel
- Führerstands- und Maschinenraumbelichtung
- Instrumentenbeleuchtung
- im Digitalmodus Rückfahrlicht schaltbar
- Modell 20532 und 10532: Doppellautsprecher






Best.-Nr. **20530**  

Best.-Nr. **10530**  

Best.-Nr. **20532**   

Best.-Nr. **10532**   



3D-Rendering

HIGH END EDITION
E-Lokomotive 1080 01 Ep VI
 Museumsausführung

- ÖBB Ausführung
- Antrieb auf 2 Achsen
- feine Dachgestaltung und epochengerechte Pantographen
- separat schaltbares Spitzensignal
- Führerstand- und Maschinenraumbelichtung
- vorbereitet zum Einbau digitaler Kupplungen



 Best.-Nr. **21000** HIGH END 

 Best.-Nr. **11000** HIGH END  

 Best.-Nr. **21002** HIGH END  

 Best.-Nr. **11002** HIGH END  


3D-Rendering

HIGH END EDITION
E-Lokomotive 1080 015-9 Ep IV

- ÖBB Ausführung
- Antrieb auf 2 Achsen
- feine Dachgestaltung und epochengerechte Pantographen
- separat schaltbares Spitzensignal
- Führerstand- und Maschinenraumbelichtung
- vorbereitet zum Einbau digitaler Kupplungen



 Best.-Nr. **21100** HIGH END 

 Best.-Nr. **11100** HIGH END  

 Best.-Nr. **21102** HIGH END  

 Best.-Nr. **11102** HIGH END  


3D-Rendering

HIGH END EDITION
E-Lokomotive 1080 004 Ep III

- ÖBB Ausführung
- Antrieb auf 2 Achsen
- feine Dachgestaltung und epochengerechte Pantographen
- separat schaltbares Spitzensignal
- Führerstand- und Maschinenraumbelichtung
- vorbereitet zum Einbau digitaler Kupplungen



 Best.-Nr. **21200** HIGH END 

 Best.-Nr. **11200** HIGH END  

 Best.-Nr. **21202** HIGH END  

 Best.-Nr. **11202** HIGH END  


3D-Rendering

HIGH END EDITION

E-Lokomotive 1080 15 Ep III

- ÖBB Ausführung
- Antrieb auf 2 Achsen
- feine Dachgestaltung und epochengerechte Pantographen
- separat schaltbares Spitzensignal
- Führerstand- und Maschinenraumbelichtung
- vorbereitet zum Einbau digitaler Kupplungen



Best.-Nr. **21300** HIGH END 

Best.-Nr. **11300** HIGH END  

Best.-Nr. **21302** HIGH END  

Best.-Nr. **11302** HIGH END   



3D-Rendering

HIGH END EDITION

E-Lokomotive E88 017 Ep II

- DR Ausführung
- Antrieb auf 2 Achsen
- feine Dachgestaltung und epochengerechte Pantographen
- separat schaltbares Spitzensignal
- Führerstand- und Maschinenraumbelichtung
- vorbereitet zum Einbau digitaler Kupplungen



Best.-Nr. **21400** HIGH END 

Best.-Nr. **11400** HIGH END  

Best.-Nr. **21402** HIGH END  

Best.-Nr. **11402** HIGH END   



3D-Rendering

HIGH END EDITION

E-Lokomotive E88 006 Ep II

- DR Ausführung
- Antrieb auf 2 Achsen
- feine Dachgestaltung und epochengerechte Pantographen
- separat schaltbares Spitzensignal
- Führerstand- und Maschinenraumbelichtung
- vorbereitet zum Einbau digitaler Kupplungen



Best.-Nr. **21500** HIGH END 

Best.-Nr. **11500** HIGH END  

Best.-Nr. **21502** HIGH END  

Best.-Nr. **11502** HIGH END   



3D-Rendering

HIGH END EDITION
E-Lokomotive ÖBB Vectron 1293.175 Ep VI

- Lichtwechsel
- beleuchtete Führerstände
- Fernlicht
- abschaltbare Rücklichter



 Best.-Nr.
27010 HIGH END PLUX 22

 Best.-Nr.
17010 HIGH END PLUX 22

 Best.-Nr.
27012 HIGH END PLUX 22

 Best.-Nr.
17012 HIGH END PLUX 22


3D-Rendering

HIGH END EDITION
E-Lokomotive ÖBB Vectron 1293.009 Ep VI

- Lichtwechsel
- beleuchtete Führerstände
- Fernlicht
- abschaltbare Rücklichter



 Best.-Nr.
27020 HIGH END PLUX 22

 Best.-Nr.
17020 HIGH END PLUX 22

 Best.-Nr.
27022 HIGH END PLUX 22

 Best.-Nr.
17022 HIGH END PLUX 22


3D-Rendering

HIGH END EDITION
E-Lokomotive Vectron der ELL Ep VI

- Vectron im ELLorean Design
- Fernlicht
- abschaltbare Rücklichter
- Lichtwechsel
- beleuchtete Führerstände



 Best.-Nr.
27030 HIGH END PLUX 22

 Best.-Nr.
17030 HIGH END PLUX 22

 Best.-Nr.
27032 HIGH END PLUX 22

 Best.-Nr.
17032 HIGH END PLUX 22


technische Zeichnung

HIGH END EDITION
E-Lokomotive Vectron der Voestalpine Ep VI

- Vectron im Voestalpine Design
- Fernlicht
- abschaltbare Rücklichter
- Lichtwechsel
- beleuchtete Führerstände



 Best.-Nr.
27080 HIGH END PLUX 22

 Best.-Nr.
17080 HIGH END PLUX 22

 Best.-Nr.
27082 HIGH END PLUX 22

 Best.-Nr.
17082 HIGH END PLUX 22


3D-Rendering

HIGH END EDITION

E-Lokomotive DB Railpool Ep VI

- Lichtwechsel
- beleuchtete Führerstände
- Fernlicht
- abschaltbare Rücklichter



Best.-Nr. 27040 HIGH END	Best.-Nr. 17040 HIGH END
Best.-Nr. 27042 HIGH END	Best.-Nr. 17042 HIGH END



3D-Rendering

HIGH END EDITION

E-Lokomotive ÖBB 1293.080 Ep VI

- Lichtwechsel
- beleuchtete Führerstände
- Fernlicht
- abschaltbare Rücklichter



Best.-Nr. 27060 HIGH END	Best.-Nr. 17060 HIGH END
Best.-Nr. 27062 HIGH END	Best.-Nr. 17062 HIGH END



3D-Rendering

HIGH END EDITION

E-Lokomotive MRCE 1293 Ep VI

- Lichtwechsel
- beleuchtete Führerstände
- Fernlicht
- abschaltbare Rücklichter



Best.-Nr. 27070 HIGH END	Best.-Nr. 17070 HIGH END
Best.-Nr. 27072 HIGH END	Best.-Nr. 17072 HIGH END



3D-Rendering

HIGH END EDITION

E-Lokomotive DB Cargo Ep VI

- Lichtwechsel
- beleuchtete Führerstände
- Fernlicht
- abschaltbare Rücklichter



Best.-Nr. 27050 HIGH END	Best.-Nr. 17050 HIGH END
Best.-Nr. 27052 HIGH END	Best.-Nr. 17052 HIGH END



3D-Rendering

HIGH END EDITION**Diesel-Lokomotive Rail Cargo Carrier 409.002 Ep VI**

- Ausführung mit Pflatsch und „Lätzchen“
- Automatikkupplung-Imitation
- Führerstandsbeleuchtung



Best.-Nr. 20600	HIGH END	●●● PLUX ●●● 22	Best.-Nr. 10600	HIGH END	●●● PLUX ●●● 22
---------------------------	-----------------	--------------------	---------------------------	-----------------	--------------------

Best.-Nr. 20602	HIGH END	●●● PLUX ●●● 22	Best.-Nr. 10602	HIGH END	●●● PLUX ●●● 22
---------------------------	-----------------	--------------------	---------------------------	-----------------	--------------------

**HIGH END EDITION****Diesel-Lokomotive ÖBB 2068.046 Ep V/VI**

- Ausführung mit Wortmarke in neuem Design
- Automatikkupplung-Imitation
- Führerstandsbeleuchtung



Best.-Nr. 20610	HIGH END	●●● PLUX ●●● 22	Best.-Nr. 10610	HIGH END	●●● PLUX ●●● 22
---------------------------	-----------------	--------------------	---------------------------	-----------------	--------------------

Best.-Nr. 20612	HIGH END	●●● PLUX ●●● 22	Best.-Nr. 10612	HIGH END	●●● PLUX ●●● 22
---------------------------	-----------------	--------------------	---------------------------	-----------------	--------------------

**HIGH END EDITION****Diesel-Lokomotive ÖBB 2068.060 Ep IV**

- Ausführung mit Pflatsch und „Lätzchen“
- Automatikkupplung-Imitation
- Führerstandsbeleuchtung



Best.-Nr. 20620	HIGH END	●●● PLUX ●●● 22	Best.-Nr. 10620	HIGH END	●●● PLUX ●●● 22
---------------------------	-----------------	--------------------	---------------------------	-----------------	--------------------

Best.-Nr. 20622	HIGH END	●●● PLUX ●●● 22	Best.-Nr. 10622	HIGH END	●●● PLUX ●●● 22
---------------------------	-----------------	--------------------	---------------------------	-----------------	--------------------











HIGH END EDITION

E-Lokomotive ÖBB 1163.011 „Bartl“ Ep VI

- Ausführung mit Wortmarke in der Facelift Lackierung
- Fern- und Verschublicht Funktion
- Nachbildung der neuen LED Scheinwerfer

 189
  4
  2
  358
 METALL MODELL

Best.-Nr. 24660	HIGH END		Best.-Nr. 14660	HIGH END		
Best.-Nr. 24662	HIGH END		Best.-Nr. 14662	HIGH END		









HIGH END EDITION

E-Lokomotive ÖBB 1163.009 Ep IV

- Ausführung mit Pflatsch und der „Commendation Design“ Auszeichnung
- Fern- und Verschublicht Funktion

 189
  4
  2
  358
 METALL MODELL

Best.-Nr. 24670	HIGH END		Best.-Nr. 14670	HIGH END		
Best.-Nr. 24672	HIGH END		Best.-Nr. 14672	HIGH END		

HIGH END EDITION**Diesellokomotive ÖBB 2070.026 Ep V**

- mit UIC Nummer
- abschaltbares Rücklicht
- Rangierlicht
- Ansteuerung für Digitalkupplung vorbereitet
- Instrumentenbeleuchtung

 163
  4
  2
  358
 **METALL
MODELL**

 Best.-Nr.
20770



 Best.-Nr.
10770



 Best.-Nr.
20772




 Best.-Nr.
10772



**HIGH END EDITION****Diesellokomotive ÖBB 2070.016 Ep VI**

- abschaltbares Rücklicht
- Rangierlicht
- Ansteuerung für Digitalkupplung vorbereitet
- Instrumentenbeleuchtung

 163
  4
  2
  358
 **METALL
MODELL**

 Best.-Nr.
20780



 Best.-Nr.
10780



 Best.-Nr.
20782




 Best.-Nr.
10782







HIGH END EDITION

Diesellokomotive „Northrail“ Ep VI

- 3 seitliche Fenster
- abschaltbares Rücklicht
- Rangierlicht
- Führerstandsbeleuchtung
- Ansteuerung für Digitalkupplung vorbereitet
- Instrumentenbeleuchtung

163 4 2 358 **METALL MODELL**

Best.-Nr. **20740** **HIGH END** PLUX 22 Best.-Nr. **10740** **HIGH END** PLUX 22

Best.-Nr. **20742** **HIGH END** PLUX 22 Best.-Nr. **10742** **HIGH END** PLUX 22



HIGH END EDITION

Diesellokomotive „Siemens Werkslok“ Ep VI

- 3 seitliche Fenster
- abschaltbares Rücklicht
- Rangierlicht
- Führerstandsbeleuchtung
- Ansteuerung für Digitalkupplung vorbereitet
- Instrumentenbeleuchtung

163 4 2 358 **METALL MODELL**

Best.-Nr. **20750** **HIGH END** PLUX 22 Best.-Nr. **10750** **HIGH END** PLUX 22

Best.-Nr. **20752** **HIGH END** PLUX 22 Best.-Nr. **10752** **HIGH END** PLUX 22



HIGH END EDITION

Diesellokomotive „Chemion“ Ep VI

- 3 seitliche Fenster
- abschaltbares Rücklicht
- Rangierlicht
- Führerstandsbeleuchtung
- Ansteuerung für Digitalkupplung vorbereitet
- Instrumentenbeleuchtung

163 4 2 358 **METALL MODELL**

Best.-Nr. **20760** **HIGH END** PLUX 22 Best.-Nr. **10760** **HIGH END** PLUX 22

Best.-Nr. **20762** **HIGH END** PLUX 22 Best.-Nr. **10762** **HIGH END** PLUX 22

E-Lokomotive ÖBB 1016 021 Ep IV im Gösser Bier Design

- Lichtwechsel
- Fernlicht-Funktion

 222
  4
  2
  358

Best.-Nr. **28700**

 Best.-Nr. **18700**



Best.-Nr. **28702**


 Best.-Nr. **18702**






E-Lokomotive ÖBB 1116 181-9 Ep VI im Cityjet Design

- Lichtwechsel
- Fernlicht-Funktion

 222
  4
  2
  358

Best.-Nr. **28100**

 Best.-Nr. **18100**



Best.-Nr. **28102**


 Best.-Nr. **18102**






E-Lokomotive ÖBB 1116 Ep VI mit ÖBB Wortmarke


- Lichtwechsel
- Fernlicht-Funktion

 222
  4
  2
  358

Best.-Nr. **28000**

 Best.-Nr. **18000**



Best.-Nr. **28002**


 Best.-Nr. **18002**






E-Lokomotive ÖBB 1116 195-5 Ep VI im Nightjet Design

- Lichtwechsel
- Fernlicht-Funktion

222 4 2 358

Best.-Nr. **28200** MTC 21 Best.-Nr. **18200** MTC 21

Best.-Nr. **28202** MTC 21 Best.-Nr. **18202** MTC 21



E-Lokomotive 1016 016-8 Ep VI im CAT Design

- Lichtwechsel
- Fernlicht-Funktion

222 4 2 358

Best.-Nr. **28220** MTC 21 Best.-Nr. **18220** MTC 21

Best.-Nr. **28222** MTC 21 Best.-Nr. **18222** MTC 21



E-Lokomotive MAV 182 565 Ep VI im MAV Rail Tours Design

- Lichtwechsel
- Fernlicht-Funktion



222 4 2 358

Best.-Nr. **28240** MTC 21 Best.-Nr. **18240** MTC 21

Best.-Nr. **28242** MTC 21 Best.-Nr. **18242** MTC 21



HIGH END EDITION**E-Lokomotive WLC 1216.950 Ep VI**

- Lichtwechsel
- Fernlicht Funktion
- abschaltbares Rücklicht auf beiden Seiten
- Beleuchtete Führerstände



 Best.-Nr.
29150 HIGH END
 

 Best.-Nr.
19150 HIGH END
 


 Best.-Nr.
29152 HIGH END
 


 Best.-Nr.
19152 HIGH END
 


**HIGH END EDITION****E-Lokomotive ÖBB 1216.012 im Nightjet Design Ep VI**

- Lichtwechsel
- Fernlicht Funktion
- abschaltbares Rücklicht auf beiden Seiten
- Beleuchtete Führerstände



 Best.-Nr.
29350 HIGH END
 

 Best.-Nr.
19350 HIGH END
 


 Best.-Nr.
29352 HIGH END
 


 Best.-Nr.
19352 HIGH END
 


**HIGH END EDITION****E-Lokomotive 1216 CD Ep VI**

- Lichtwechsel
- Fernlicht Funktion
- abschaltbares Rücklicht auf beiden Seiten
- Beleuchtete Führerstände



 Best.-Nr.
29450 HIGH END
 

 Best.-Nr.
19450 HIGH END
 


 Best.-Nr.
29452 HIGH END
 


 Best.-Nr.
19452 HIGH END
 




HIGH END EDITION

E-Lokomotive 1216 RailAdventure Ep VI

- Lichtwechsel
- Fernlicht-Funktion



222 4 2 358

Best.-Nr. **29550** HIGH END MTC 21

Best.-Nr. **19550** HIGH END MTC 21

Best.-Nr. **29552** HIGH END MTC 21

Best.-Nr. **19552** HIGH END MTC 21



HIGH END EDITION

E-Lokomotive 1216 Wiener Lokalbahn Ep VI

- Lichtwechsel
- Fernlicht-Funktion



222 4 2 358

Best.-Nr. **29650** HIGH END MTC 21

Best.-Nr. **19650** HIGH END MTC 21

Best.-Nr. **29652** HIGH END MTC 21

Best.-Nr. **19652** HIGH END MTC 21



HIGH END EDITION

E-Lokomotive 1216 Italien Flagge Ep VI

- Lichtwechsel
- Fernlicht-Funktion



222 4 2 358

Best.-Nr. **29750** HIGH END MTC 21

Best.-Nr. **19750** HIGH END MTC 21

Best.-Nr. **29752** HIGH END MTC 21

Best.-Nr. **19752** HIGH END MTC 21




HIGH END EDITION
E-Lokomotive 1822.003 Ep VI

- Adria-Lackierung
- abschaltbares Rücklicht auf beiden Seiten
- Lichtwechsel
- Fernlicht-Funktion



Best.-Nr. **25820** HIGH END  Best.-Nr. **15820** HIGH END  

Best.-Nr. **25822** HIGH END   Best.-Nr. **15822** HIGH END   


HIGH END EDITION
E-Lokomotive 1822.004 Ep VI

- Adria-Lackierung
- abschaltbares Rücklicht auf beiden Seiten
- Lichtwechsel
- Fernlicht-Funktion



Best.-Nr. **25840** HIGH END  Best.-Nr. **15840** HIGH END  

Best.-Nr. **25842** HIGH END   Best.-Nr. **15842** HIGH END   


HIGH END EDITION
E-Lokomotive 1822.001 Ep VI

- Adria-Lackierung
- abschaltbares Rücklicht auf beiden Seiten
- Lichtwechsel
- Fernlicht-Funktion



Best.-Nr. **25830** HIGH END  Best.-Nr. **15830** HIGH END  

Best.-Nr. **25832** HIGH END   Best.-Nr. **15832** HIGH END   


HIGH END EDITION
E-Lokomotive 1822.001 erstmals in Serienausführung Ep IV

- ÖBB Version
- abschaltbares Rücklicht auf beiden Seiten
- Lichtwechsel
- Fernlicht-Funktion



Best.-Nr. **25850** HIGH END  Best.-Nr. **15850** HIGH END  

Best.-Nr. **25852** HIGH END   Best.-Nr. **15852** HIGH END   



HIGH END EDITION

E-Lokomotive ÖBB 1064 007-6 Wortmarke Ep VI

- 3 seitliche Fenster
- abschaltbares Rücklicht
- Rangierlicht
- Führerstandsbeleuchtung
- Ansteuerung für Digitalkupplung vorbereitet
- Instrumentenbeleuchtung

METALL MODELL

Best.-Nr. **26550** HIGH END Best.-Nr. **16550** HIGH END

Best.-Nr. **26552** HIGH END Best.-Nr. **16552** HIGH END



HIGH END EDITION

E-Lokomotive ÖBB 1064 mit Pflatsch und Lätzchen 1064 009-2 Ep VI

- 3 seitliche Fenster
- abschaltbares Rücklicht
- Rangierlicht
- Führerstandsbeleuchtung
- Ansteuerung für Digitalkupplung vorbereitet
- Instrumentenbeleuchtung

METALL MODELL

Best.-Nr. **26560** HIGH END Best.-Nr. **16560** HIGH END

Best.-Nr. **26562** HIGH END Best.-Nr. **16562** HIGH END



HIGH END EDITION

E-Lokomotive ÖBB 1064 mit Zierspitz 1064.008-4 Ep VI

- 3 seitliche Fenster
- abschaltbares Rücklicht
- Rangierlicht
- Führerstandsbeleuchtung
- Ansteuerung für Digitalkupplung vorbereitet
- Instrumentenbeleuchtung

METALL MODELL

Best.-Nr. **26570** HIGH END Best.-Nr. **16570** HIGH END











Best.-Nr. **26572** HIGH END Best.-Nr. **16572** HIGH END




HIGH END EDITION
4-teiliges Set Cityjet VVT TIROL SBAHN Ep VI

- Inhalt: Lok, Steuerwagen, zwei Zwischenwagen
- Innenbeleuchtung und Fernlicht
- beleuchtete Zugzielanzeige
- ein Triebkopf ist angetrieben
- 4 Türen in Lok und Steuerwagen



Best.-Nr. 49600	 	Best.-Nr. 19600	 
Best.-Nr. 49602	  	Best.-Nr. 19602	  





HIGH END EDITION

4-teiliges Set Cityjet VMOBIL SBAHN Ep VI

- Inhalt: Lok, Steuerwagen, zwei Zwischenwagen
- Innenbeleuchtung und Fernlicht
- beleuchtete Zugzielanzeige
- ein Triebkopf ist angetrieben
- 4 Türen in Lok und Steuerwagen

1:65
 4
 2
 419

Best.-Nr. **49800** HIGH END



Best.-Nr. **19800** HIGH END



Best.-Nr. **49802** HIGH END



Best.-Nr. **19802** HIGH END




HIGH END EDITION
**4-teiliges Set ÖBB Cityjet 4748
schweiztauglich Ep VI**

- Inhalt: Lok, Steuerwagen, zwei Zwischenwagen
- Innenbeleuchtung und Fernlicht
- beleuchtete Zugzielanzeige
- ein Triebkopf ist angetrieben
- 4 Türen in Lok und Steuerwagen



 Best.-Nr.
49900 HIGH END MTC 21

 Best.-Nr.
19900 HIGH END MTC 21

 Best.-Nr.
49902 HIGH END MTC 21

 Best.-Nr.
19902 HIGH END MTC 21




HIGH END EDITION

4-teiliges Set der ODEG Ep VI



- Inhalt: Lok, Steuerwagen, zwei Zwischenwagen
- Innenbeleuchtung und Fernlicht
- beleuchtete Zugzielanzeige
- ein Triebkopf ist angetrieben
- 4 Türen in Lok und Steuerwagen

1165 mm
 4
 2
 419 mm

Best.-Nr. **49950** HIGH END 21

Best.-Nr. **19950** HIGH END 21

Best.-Nr. **49952** HIGH END 21

Best.-Nr. **19952** HIGH END 21

HIGH END EDITION



3-teiliges Set Cityjet 4746.090 Ep VI

- Inhalt: Lok, Steuerwagen, Zwischenwagen
- ein Triebkopf ist angetrieben
- Innenbeleuchtung und Fernlicht
- beleuchtete Zugzielanzeige
- 4 Türen in Lok und Steuerwagen

864 4 2 419

Best.-Nr. **47600** HIGH END MTC 21 Best.-Nr. **47602** HIGH END MTC 21



3-teiliges Set Ventus der GySEV Ep VI

- Inhalt: Lok, Steuerwagen, Zwischenwagen
- ein Triebkopf ist angetrieben
- Innenbeleuchtung und Fernlicht
- beleuchtete Zugzielanzeige
- 4 Türen in Lok und Steuerwagen

864 4 2 419

Best.-Nr. **48600** HIGH END MTC 21 Best.-Nr. **48602** HIGH END MTC 21





4-teiliges Set City Airport Train (CAT) mit Lok 1016 Ep VI

- Inhalt: 1016.014, Steuerwagen und 2 Zwischenwagen
- Innenbeleuchtung und stromführende Kupplungen
- Schnittstelle für Funktionsdecoder im Steuerwagen

←→ 1152 4 2 358

Best.-Nr. **70410** HIGH END MTC 21

Best.-Nr. **70412** HIGH END MTC 21



3-teiliges Set 4746 049 Cityjet ECO Ep VI

- Inhalt: Lok, Steuerwagen, Zwischenwagen
- Innenbeleuchtung und Fernlicht
- beleuchtete Zugzielanzeige
- ein Triebkopf ist angetrieben
- 4 Türen in Lok und Steuerwagen

←→ 864 4 2 419

Best.-Nr. **47700** HIGH END MTC 21

Best.-Nr. **17700** HIGH END MTC 21

Best.-Nr. **47702** HIGH END MTC 21





Best.-Nr. **17702** HIGH END MTC 21



HIGH END EDITION
**3-teiliges Set ÖBB 4020
im City Shuttle Design EpV**


- Inhalt: Lok, Steuerwagen, Zwischenwagen
- Lichtwechsel
- Innenbeleuchtung und Fernlicht
- ein Triebkopf ist angetrieben
- grau/blau mit Wortmarkenbeschriftung



Best.-Nr. 40960	HIGH END	●●● MTC ●●● 21	Best.-Nr. 10960		●●● MTC ●●● 21
Best.-Nr. 40962	HIGH END	 ●●● MTC ●●● 21	Best.-Nr. 10962	 	●●● MTC ●●● 21





HIGH END EDITION

3-teiliges Set ÖBB 4020.319 im City Shuttle Design mit Bratislover Werbung Ep V

- Inhalt: Lok, Steuerwagen, Zwischenwagen
- Lichtwechsel
- Innenbeleuchtung und Fernlicht
- ein Triebkopf ist angetrieben
- grau/rot mit Wortmarkenbeschriftung



798 4 2 419

Best.-Nr. **40970** HIGH END MTC 21

Best.-Nr. **10970** MTC 21

Best.-Nr. **40972** HIGH END MTC 21

Best.-Nr. **10972** MTC 21

HIGH END EDITION



HIGH END EDITION

2-teilige Doppelstockwagen-Garnitur Ep VI

- Inhalt: zwei Zwischenwagen
- ÖBB Wiesel Design
- stromführende Kupplungen
- Innenbeleuchtung



Best.-Nr. **76300** Best.-Nr. **16300** 



BASIC EDITION

3-teilige Doppelstockwagen-Garnitur Ep VI

- Inhalt: Steuerwagen und 2 Zwischenwagen
- ÖBB Wiesel Design
- Kurzkupplungskulissen
- Schnittstelle für Funktionsdecoder im Steuerwagen



Best.-Nr. **76900**  Best.-Nr. **16900**  





HIGH END EDITION

4-teilige Doppelstockwagen-Garnitur mit Lok 1116 Ep VI

- Inhalt: 1016.014, Steuerwagen und 2 Zwischenwagen
- ÖBB Wiesel Design
- stromführende Kupplungen
- Innenbeleuchtung
- Schnittstelle für Funktionsdecoder im Steuerwagen

 1152
  4
  2
  358

Best.-Nr. **71610**  

Best.-Nr. **11610**   

Best.-Nr. **71612**   

Best.-Nr. **11612**    

BASIC EDITION

2-teilige Doppelstockwagen-Garnitur Ep VI

- Inhalt: zwei Zwischenwagen
- ÖBB Wiesel Design
- Kurzkupplungskulissen

 620
  358

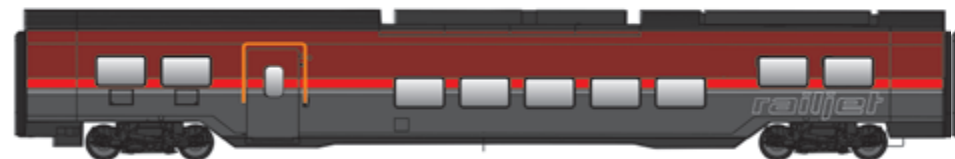


Best.-Nr. **76400** 

Best.-Nr. **16400**

BASIC EDITION**3-teilige Railjet II – Garnitur der ÖBB Ep VI**

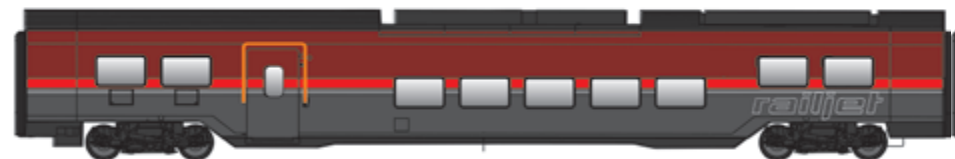


- Inhalt: Steuerwagen, 2. Klasse End Wagen, 2. Klasse Wagen
- Schnittstelle für Funktionsdecoder im Steuerwagen


 Best.-Nr.
71301

 Best.-Nr.
11301
**BASIC EDITION****BASIC EDITION****2-teilige Railjet II – Garnitur der ÖBB Ep VI**

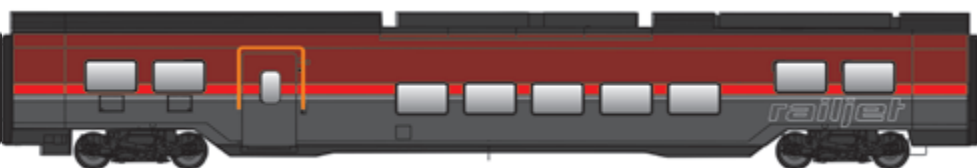
- Inhalt: 2. Klasse Wagen, Restaurant Wagen


 Best.-Nr.
71211


 Best.-Nr.
11211




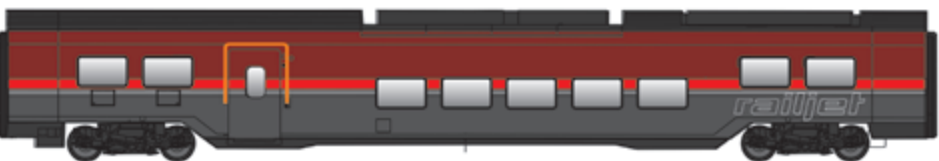
technische Zeichnung



technische Zeichnung



technische Zeichnung



technische Zeichnung

BASIC EDITION

2-teilige Railjet II – Garnitur der ÖBB Ep VI

- Inhalt: Multifunktionswagen, 2. Klasse Wagen



Best.-Nr.
71201

Best.-Nr.
11201



BASIC EDITION

2-teilige Railjet II – Garnitur der ÖBB Ep VI

- Inhalt: 2. Klasse Wagen, 1. Klasse Wagen



Best.-Nr.
71221

Best.-Nr.
11221



HIGH END EDITION

HIGH END EDITION

3-teilige Railjet II – Garnitur der ÖBB Ep VI

- Inhalt: Steuerwagen, 2. Klasse End Wagen, 2. Klasse Wagen
- Innenbeleuchtung und stromführende Kupplungen
- Schnittstelle für Funktionsdecoder im Steuerwagen
- Modell 72302 und 12302: akustische Nachbildung des Signalhorns und der Türgeräusche




Best.-Nr. **72300** HIGH END PLUX 22

Best.-Nr. **12300** HIGH END PLUX 22

Best.-Nr. **72302** HIGH END PLUX 22

Best.-Nr. **12302** HIGH END PLUX 22



technische Zeichnung

HIGH END EDITION


2-teilige Railjet II – Garnitur der ÖBB Ep VI

- Inhalt: Multifunktionswagen, 2. Klasse Wagen
- Innenbeleuchtung und stromführende Kupplungen



Best.-Nr. **72200** HIGH END

Best.-Nr. **12200** HIGH END



technische Zeichnung

HIGH END EDITION

2-teilige Railjet II – Garnitur der ÖBB Ep VI

- Inhalt: 2. Klasse Wagen, Restaurant Wagen
- Innenbeleuchtung und stromführende Kupplungen



Best.-Nr. **72210** HIGH END Best.-Nr. **12210** HIGH END

HIGH END EDITION

2-teilige Railjet II – Garnitur der ÖBB Ep VI

- Inhalt: 2. Klasse Wagen, 1. Klasse Wagen
- Innenbeleuchtung und stromführende Kupplungen



Best.-Nr. **72220** HIGH END Best.-Nr. **12220** HIGH END

HIGH END EDITION

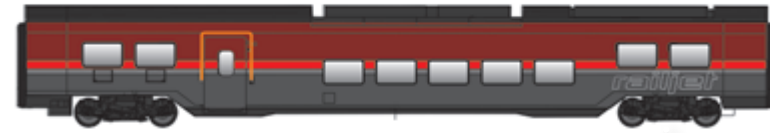
E-Lokomotive ÖBB 1216 „Railjet“

- Lichtwechsel
- abschaltbares Rücklicht auf beiden Seiten
- Fernlicht Funktion
- Beleuchtete Führerstände

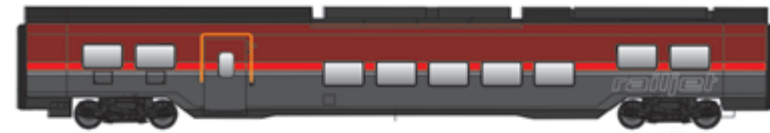
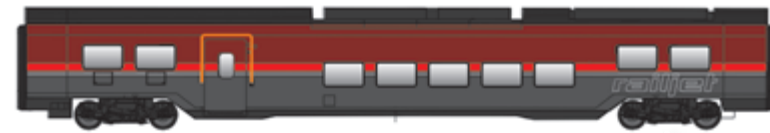


Best.-Nr. **29700** HIGH END PLUX 22 Best.-Nr. **19700** HIGH END PLUX 22

Best.-Nr. **29702** HIGH END PLUX 22 Best.-Nr. **19702** HIGH END PLUX 22



technische Zeichnung



technische Zeichnung



Ergänzend zur Serie der UIC-X Vorserie bringt JC nun die 2. Bauserie des 2. Klasse Wagen mit der Bezeichnung B4üh 31020 -029 oder Bm 5181 22-50 020-029 (ab 1968). Der offensichtliche Unterschied ist die modernere Gestaltung des Fahrzeugübergangs.

In weiterer Folge (etwa 1972) wurden die für den internationalen Verkehr vorgesehenen Wagen von einer Höchstgeschwindigkeit von 140km/h durch einen Drehgestellwechsel auf 160km/h umgebaut. Damit wurden die Wagen Bm 5181 22-50 520-529 umbenannt. Anfang der 80er Jahre wurden die Wagen im Eurofima Farbschema lackiert. Ab 1987 wurden die Wagen im Farbschema Komfortstufe 2 gestaltet. 1998 wurden die Wagen ausschließlich für den Inlanddienst verwendet, die Höchstgeschwindigkeit auf 140km/h reduziert und auf Bm 5081 22-35 520-529 umbenannt. Für beide 2. Klasse Wagen in den neuen Sets wurden die Seitenfenster angepasst. Die Wagen sind für eine Innenbeleuchtung vorbereitet.



2. Klasse Wagen der UIC-X Vorserie (2. Serie) Ep III

- Kurzkupplungskulisse
- grüne Lackierung
- vorbereitet für Innenbeleuchtung

Best.-Nr.
91000  



2. Klasse Wagen der UIC-X Vorserie (2. Serie) Ep IV

- Kurzkupplungskulisse
- reinorange Lackierung
- vorbereitet für Innenbeleuchtung

Best.-Nr.
91020  



2. Klasse Wagen der UIC-X Vorserie (2. Serie) Ep IV

- Kurzkupplungskulisse
- Sparlack Lackierung
- vorbereitet für Innenbeleuchtung

Best.-Nr.
91040  



1x 1. Klasse Wagen

2x 2. Klasse Wagen der UIC-X Vorserie (2. Serie) Ep III

- Kurzkupplungskulisse
- grüne Lackierung
- vorbereitet für Innenbeleuchtung

Best.-Nr.
90500  



1x 1. Klasse Wagen

2x 2. Klasse Wagen der UIC-X Vorserie (2. Serie) Ep IV

- Kurzkupplungskulisse
- reinorange Lackierung
- vorbereitet für Innenbeleuchtung

Best.-Nr.
90501  



1x 1. Klasse Wagen
2x 2. Klasse Wagen der UIC-X Vorserie (2. Serie) Ep IV

- Kurzkupplungskulisse
- Sparlack Lackierung
- vorbereitet für Innenbeleuchtung

Best.-Nr.
90502  918  419



1x 2. Klasse Wagen UIC-X
1x 2. Klasse Wagen der UIC-X Vorserie (1. Serie)
1x 2. Klasse Wagen der UIC-X Vorserie (2. Serie) Ep III

- Kurzkupplungskulisse
- grüne Lackierung
- vorbereitet für Innenbeleuchtung

Best.-Nr.
90503  918  419



1x 2. Klasse Wagen UIC-X
1x 2. Klasse Wagen der UIC-X Vorserie (1. Serie)
1x 2. Klasse Wagen der UIC-X Vorserie (2. Serie) Ep IV

- Kurzkupplungskulisse
- reinorange Lackierung
- vorbereitet für Innenbeleuchtung

Best.-Nr.
90504  918  419



1x 2. Klasse Wagen UIC-X
1x 2. Klasse Wagen der UIC-X Vorserie (1. Serie)
1x 2. Klasse Wagen der UIC-X Vorserie (2. Serie) Ep IV

- Kurzkupplungskulisse
- Sparlack Lackierung
- vorbereitet für Innenbeleuchtung

Best.-Nr.
90505  918  419

HIGH END EDITION**3er-Set Personenwagen Bi der ÖBB Ep III**

- Halbfenster
- 3 Waggons mit unterschiedlichen Betriebsnummern
- Innenbeleuchtung und Beleuchtung des Übergangs

Best.-Nr.
77100  440  358

**HIGH END EDITION****3er-Set Personenwagen Bi der ÖBB Ep III**

- Ganzfenster
- 3 Waggons mit unterschiedlichen Betriebsnummern
- Innenbeleuchtung und Beleuchtung des Übergangs

Best.-Nr.
77200  440  358

**HIGH END EDITION****3er-Set Personenwagen Bi der ÖBB Ep III**

- Halbfenster
- 3 Waggons mit unterschiedlichen Betriebsnummern
- Innenbeleuchtung und Beleuchtung des Übergangs

Best.-Nr.
77300  440  358

**HIGH END EDITION****3er-Set Personenwagen Bi der ÖBB Ep III**

- Ganzfenster
- 3 Waggons mit unterschiedlichen Betriebsnummern
- Innenbeleuchtung und Beleuchtung des Übergangs

Best.-Nr.
77400  440  358





Fix gekoppelte Doppelgarnitur der Innofreight Scruptainer der ÖBB in der „20 Years“ Lackierung. Ep VI

- Metallchassis Best.-Nr. **78000**  

Fix gekoppelte Doppelgarnitur der Innofreight Scruptainer der ÖBB in der „20 Years“ Lackierung. Ep VI unterschiedliche Wagennummer

- Metallchassis Best.-Nr. **78100**  

Fix gekoppelte Doppelgarnitur der Innofreight Scruptainer der ÖBB in der „20 Years“ Lackierung. Ep VI unterschiedliche Wagennummer

- Metallchassis Best.-Nr. **78200**  



Fix gekoppelte Doppelgarnitur der Innofreight Scruptainer der DB. Ep VI

- Metallchassis Best.-Nr. **78600**  

Fix gekoppelte Doppelgarnitur der Innofreight Scruptainer der DB. Ep VI unterschiedliche Wagennummer

- Metallchassis Best.-Nr. **78700**  

Fix gekoppelte Doppelgarnitur der Innofreight Scruptainer der DB. Ep VI unterschiedliche Wagennummer


- Metallchassis Best.-Nr. **78800**  



HO-Seilbahn D-Line Set rot/schwarz

- 1 x Talstation mit Beleuchtung und Antrieb
- 1 x Bergstation mit Beleuchtung
- 6 x Omega V10 „rot“
- 1 x Streckenkabel 3 m
- 1 x Stütze 160 mm
- 1 x Seil 10 m

Best.-Nr.
82496



Stützenset
2 x 120 mm

Best.-Nr.
50300



Stützenset
1 x 160 mm, 1 x 120 mm

Best.-Nr.
50400



Stützenset
2 x 160 mm

Best.-Nr.
50500

Technische Informationen

Maximale Streckenlänge (horizontal): 2,5 Meter, elektrische Anschlussmöglichkeiten oder mit Modellbahn-Fahrregler mit 12–14 Volt Wechselspannung, 21 Pin MTC-Steckplatz für Digitalbetrieb, Lautsprecher vorinstalliert, Kabinen und Sessel mit einem Handgriff zu befestigen, zum Aufbau werden 3,5 mm Senkschrauben und der passende Schraubenzieher benötigt. Optional erhältlich: JC Seilbahn-Decoder und Seilbahnsound-Decoder.



H0-Seilbahn D-Line Set Flying Mozart

- 1 x Talstation mit Beleuchtung und Antrieb
- 1 x Bergstation mit Beleuchtung
- 6 x Omega V10 „Flying Mozart“
- 1 x Streckenkabel 3 m
- 1 x Stütze 160 mm
- 1 x Seil 10 m

Best.-Nr.
82491



H0-Seilbahn D-Line Set schwarz

- 1 x Talstation mit Beleuchtung und Antrieb
- 1 x Bergstation mit Beleuchtung
- 3 x Omega V10 „rot“
- 3 x Omega V10 „schwarz“
- 1 x Streckenkabel 3 m
- 1 x Stütze 160 mm
- 1 x Seil 10 m

Best.-Nr.
82492

H0-Seilbahn D-Line Set weiß/grau

- 1 x Talstation mit Beleuchtung und Antrieb
- 1 x Bergstation mit Beleuchtung
- 6 x Omega V10 „silber“
- 1 x Streckenkabel 3 m
- 1 x Stütze 160 mm
- 1 x Seil 10 m

Best.-Nr.
82497

H0-Seilbahn D-Line Set „Kohlmaisbahn“

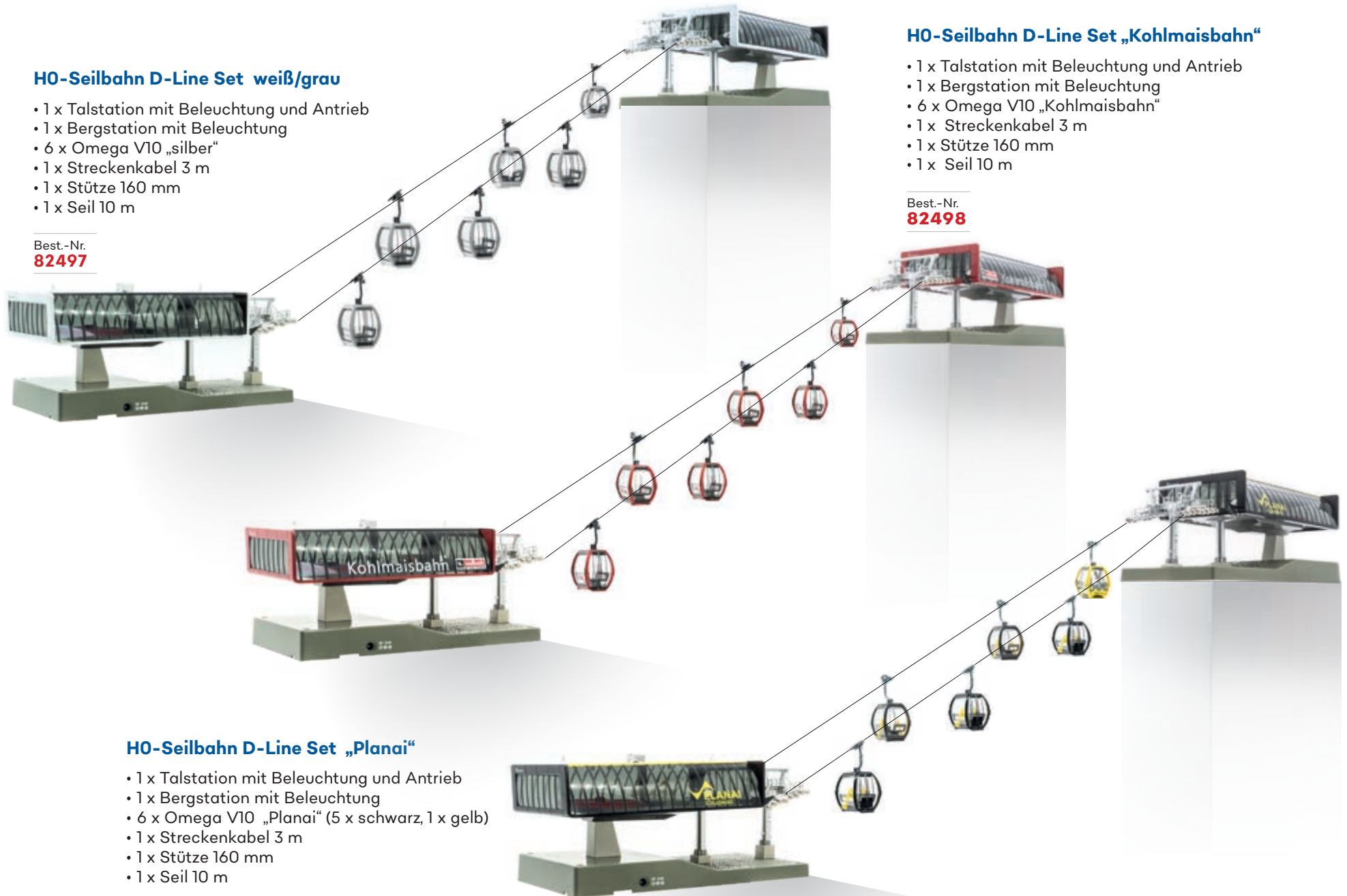
- 1 x Talstation mit Beleuchtung und Antrieb
- 1 x Bergstation mit Beleuchtung
- 6 x Omega V10 „Kohlmaisbahn“
- 1 x Streckenkabel 3 m
- 1 x Stütze 160 mm
- 1 x Seil 10 m

Best.-Nr.
82498

H0-Seilbahn D-Line Set „Planai“

- 1 x Talstation mit Beleuchtung und Antrieb
- 1 x Bergstation mit Beleuchtung
- 6 x Omega V10 „Planai“ (5 x schwarz, 1 x gelb)
- 1 x Streckenkabel 3 m
- 1 x Stütze 160 mm
- 1 x Seil 10 m

Best.-Nr.
82499





Omega IV/8
gelb

Best.-Nr.
82002



Omega IV/8
schwarz

Best.-Nr.
82003



Omega IV/8
weiß

Best.-Nr.
82004



Omega IV/8
blau

Best.-Nr.
82005



Omega V 10
silber

Best.-Nr.
82100



Omega V 10
rot

Best.-Nr.
82101



Omega V 10
weiß

Best.-Nr.
82104



Omega V 10
Kohlmaibahn

Best.-Nr.
82553



Omega V 10
Planai/schwarz

Best.-Nr.
82555



Omega V 10
Planai/gelb

Best.-Nr.
82556




Omega V 10
Flying Mozart

Best.-Nr.
82557

Seilbahn-Decoder
(LokPilot V5.0)

Best.-Nr.
56000



Seilbahn-Sounddecoder
(LokSound V5.0)

Best.-Nr.
56002



Steckdosenadapter
12 Volt

Best.-Nr.
52080



JÄGERNDORFER GmbH
Bundesstraße 20
A-2563 Pottenstein
jc@jaegerndorfer.at
Tel: +43 2672 87078
Geschäftsführer: Klaus Jägerndorfer

www.jaegerndorfer.at